


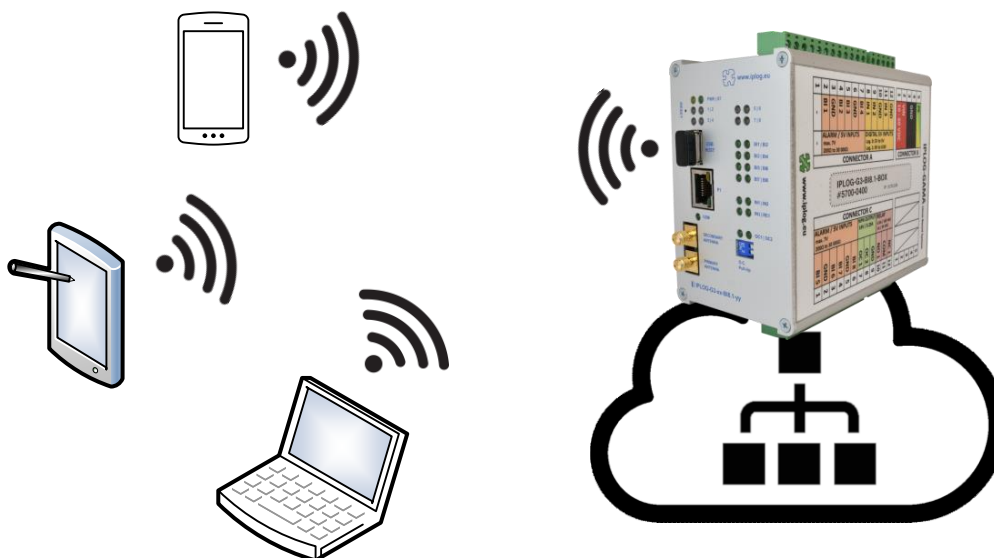
- ❖ Kompatybilny z IPLOG-GAMA
- ❖ Tryb Client i AP
- ❖ Wspiera standardy IEEE 802.11b/g/n
- ❖ Bezpieczeństwo WEP 64/128, WPA, WPA2, IEEE802.1X
- ❖ Zakres częstotliwości: 2.4000-2.4835 GHz
- ❖ Moc wyjściowa:
 - 11n (20 MHz) MCS7: -68 dBm ± 2 dBm
 - 11n (40 MHz) MCS7: -64 dBm ± 2 dBm
 - 11g 54 Mbps: -71 dBm ± 2 dBm
 - 11b 11 Mbps: -81 dBm ± 2 dBm



NAZWA PRODUKTU	KOD	UWAGI
WiFi-Dongle	4-500-044	USB A

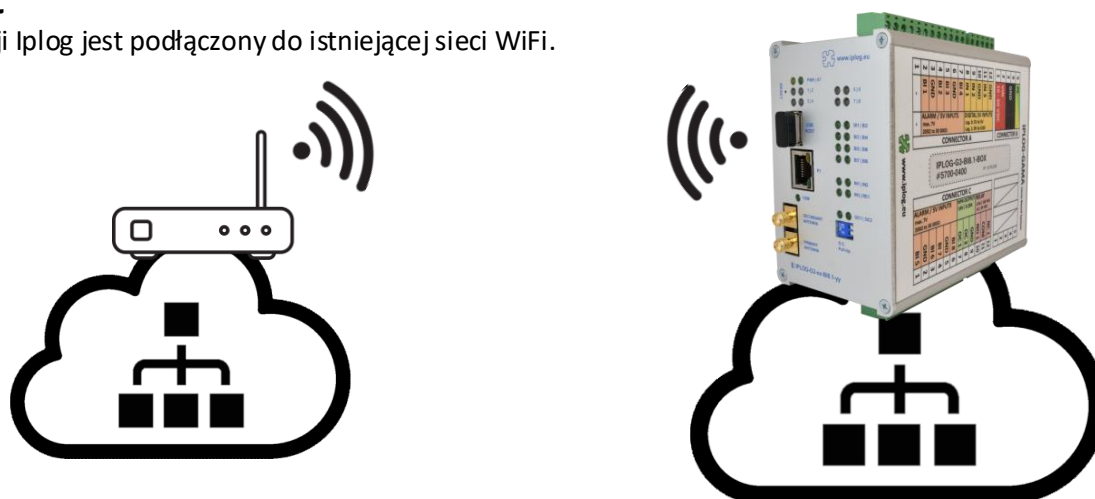
Tryb AP

W trybie Access Point Iplog zapewnia połączenie WiFi z klientami



Tryb Client

W trybie stacji Iplog jest podłączony do istniejącej sieci WiFi.



wiki.iplog.eu

Praktyczne przykłady ustawień można znaleźć na wiki.iplog.eu.